

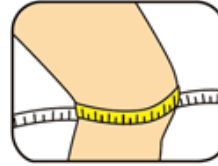
# INSTRUKSI PENGGUNAAN

## VANTELIN SUPPORT COOL FIT Knee

### UKURAN


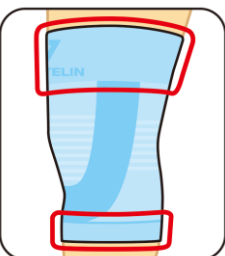
M: 13-14.5 in / 34-37 cm

L : 14.5-16 in / 37-40 cm



Ukur lingkar lutut seperti gambar. Jika dua ukuran berlaku, pilih ukuran yang lebih besar.

### FITUR

	<p><b>Struktur Pita Berbentuk-U</b></p> <p>Struktur pita berbentuk-U menyangga lutut untuk mengurangi tekanan kepada tendon patellar saat menjulurkan lutut.</p>
	<p><b>Struktur Rajutan Bercelah</b></p> <p>Panel jala depan belakang yang tembus udara berfungsi menyediakan ventilasi dan mengurangi kerutan di belakang lutut.</p>
	<p><b>Struktur Jangkar</b></p> <p>Manset atas dan bawah tanpa kelim mencegah penyangga terlepas dan menstabilkan struktur pita berbentuk-U.</p>

### INDIKASI

Gunakan sehari-hari untuk ketidaknyamanan sendi.

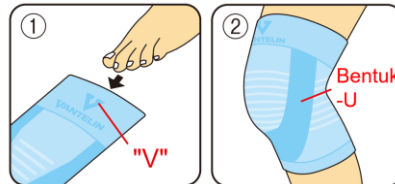
### KEMASAN

Kotak berisi 1 pcs

## INSTRUKSI PENGGUNAAN

1. Masukkan kaki ke dalam penyangga lutut dengan ujung tanda “V” mengarah ke bawah.
2. Posisikan struktur rekat berbentuk U di bawah dan dikedua sisi lutut Anda.  
Ratakan penahan sehingga tidak ada tonjolan saat Anda meregangkan lutut.
  - Selalu pakai penyangga langsung pada kulit.
  - Jika penyangga tidak ditempatkan dengan benar, ada kemungkinan tidak berfungsi sebagaimana mestinya.

\* Fungsi yang diperoleh dengan memakai penyangga bisa berbeda-beda tergantung pada tiap orang.



## PERINGATAN

- Jangan gunakan jika Anda memiliki: (1) keseleo, patah atau cedera ligamen, (2) gangguan pembuluh darah perifer, (3) abnormalitas seperti cedera, bengkak, ruam di tempat di mana penyangga akan dikenakan, atau (4) dermatitis kronis / alergi terhadap bahan kimia tekstil atau karet. Jika anda mempunyai pengalaman seperti ini, hentikan penggunaan dan konsultasi dengan tenaga kesehatan profesional.
- Gunakan sesuai petunjuk.
- Gunakan ukuran yang sesuai.
- Jangan digunakan saat tidur.

## INSTRUKSI PERAWATAN

1. Cuci tangan secara terpisah pada suhu dibawah 40°C.
2. Jangan menggunakan pemutih.
3. Jangan dikeringkan dengan mesin pengering pakaian.
4. Keringkan di udara terbuka. Hindari sinar matahari langsung.
5. Setrika dengan suhu rendah. Jangan menggunakan setrika uap.
6. Jangan dicuci kering.

## TINDAKAN PENCEGAHAN TERKAIT PENYIMPANAN DAN PERAWATAN

1. Jangan letakkan produk di dekat api dan panas.
2. Jauhkan dari jangkauan anak-anak.
3. Ada risiko produk yang dikenakan robek jika dengan cara yang salah atau tekanan yang kuat diterapkan pada bagian produk.

## PEMILIK PRODUK

Kowa Company, Ltd.

4-14, Nihonbashi-honcho 3-chome, Chuo-ku, Tokyo, JEPANG

## PRODUSEN

IIDA HOSIERY CO., LTD.

1619, YAMAGUCHI, KOUHOKU-MACHI, KISHIMA-GUN, SAGA-KEN 849-0501 JEPANG